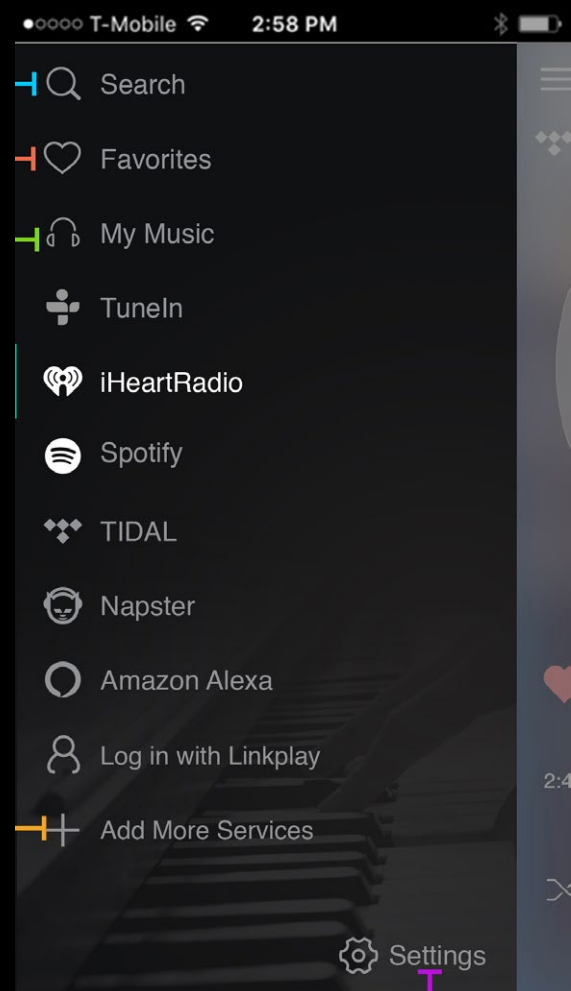


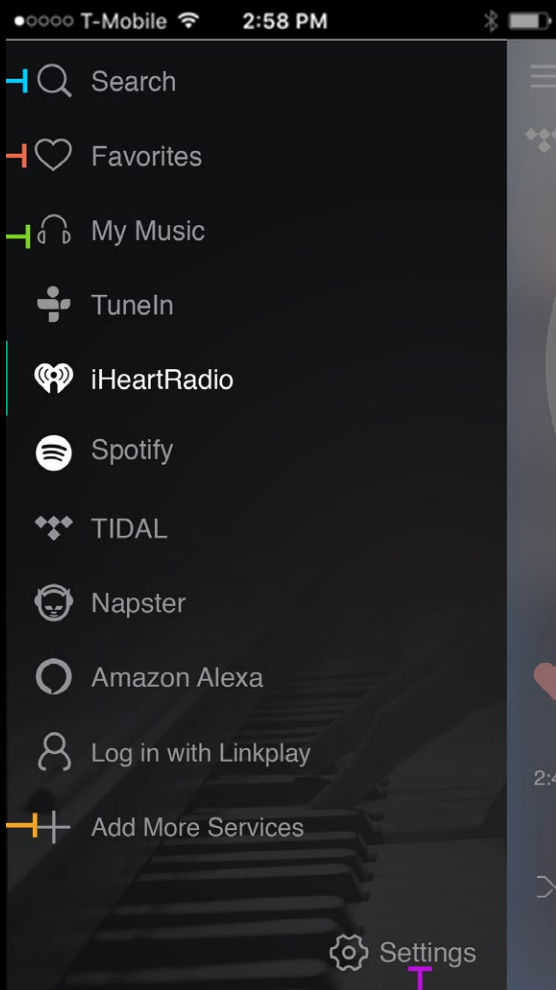
Magnat Audio Stream App Kurzanleitung (Bedienung)



- 1) Anzeige verfügbarer Streamgeräte
- 2) Album-Cover-Anzeige
- 3) Playlistanzeige (abhängig von Quelle)
- 4) Titellaufzeit, erlaubt auch manuelle Änderungen
- 5) Lautstärkeneinblendung inkl. Einstellung
- 6) Play / Pause
- 7) Track +/-
- 8) Einzel- / Endloswiederholung
- 9) Favoritenmarkierung

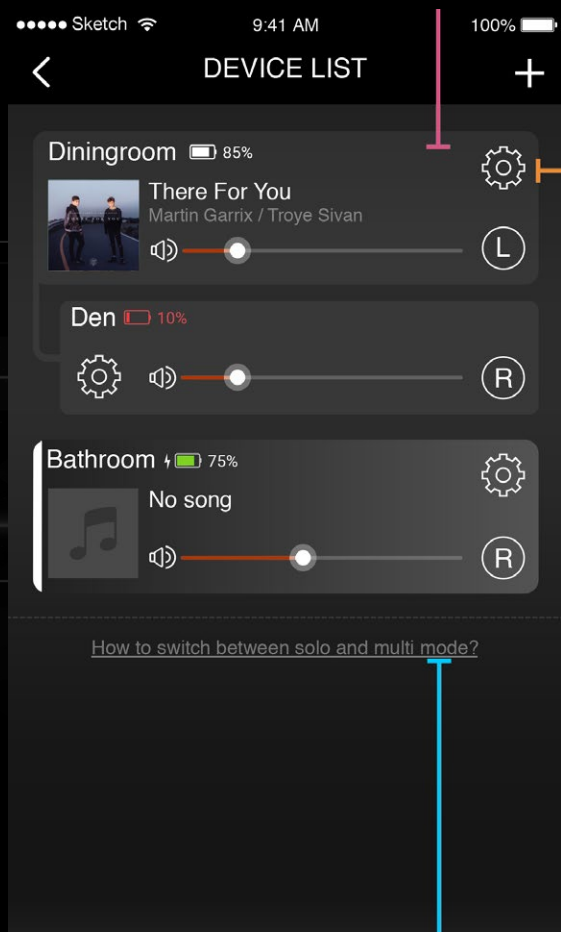
- 1) Anzeige verfügbarer Streamgeräte
- 2) Album-Cover-Anzeige
- 3) Playlistanzeige (abhängig von Quelle)
- 4) Titellaufzeit, erlaubt auch manuelle Änderungen
- 5) Lautstärkeneinblendung inkl. Einstellung
- 6) Play / Pause
- 7) Track +/-
- 8) Einzel- / Endloswiederholung
- 9) Favoritenmarkierung





SLIDE rechts:

- 1) Suche nach Titeln / Interpreten
- 2) Anzeige von Favoriten
- 3) Meine Musik (Handy, Netzwerk)
- 4) Internetradio (kostenfrei)
- 5) Musikdienste (kostenpflichtig)



SLIDE links:

- 1) Über + können weitere Streamgeräte installiert werden
- 2) Einstellmöglichkeiten
- 3) Anzeige LR = Stereo Wiedergabe (oder L = links mono oder R = rechts mono)
- 4) Einstellung Lautstärke pro Gerät.

PauseAll



Abspielgruppen erstellen oder aufheben:

Durch drücken, halten und hochschieben können Abspielgruppen erstellt werden, die dann die gleiche Musik wiedergeben. (Es ist möglich unterschiedliche Lautstärken einzustellen!) Durch drücken, halten und runterschieben, können Abspielgruppen aufgehoben werden.

Magnat®